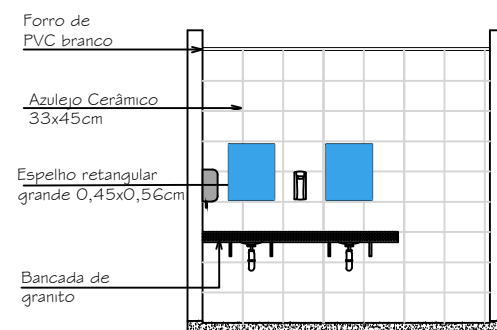
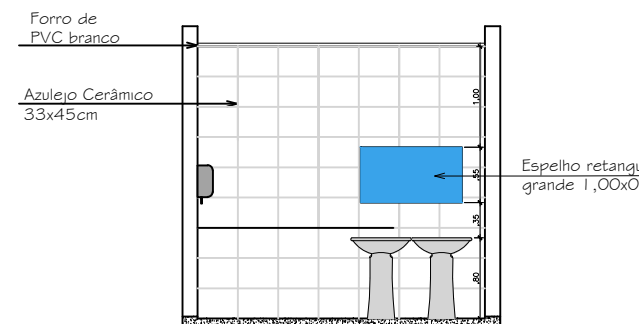


DETALHE BANHEIROS
Escala: 1/50



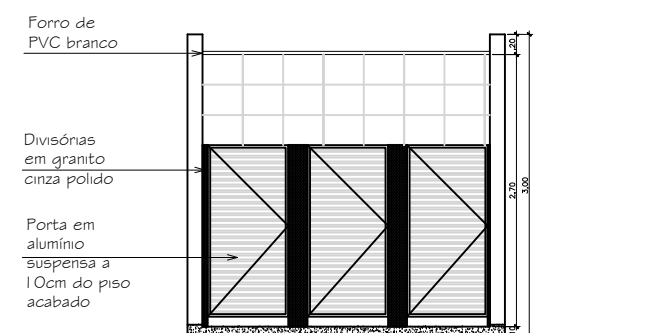
VISTA 1 - BWC
FEMININO
Escala: 1/75



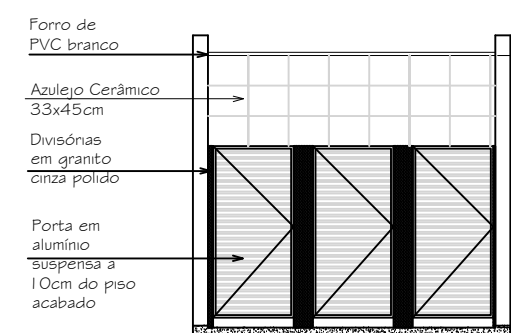
VISTA 1 - BWC
FEMININO
Escala: 1/75



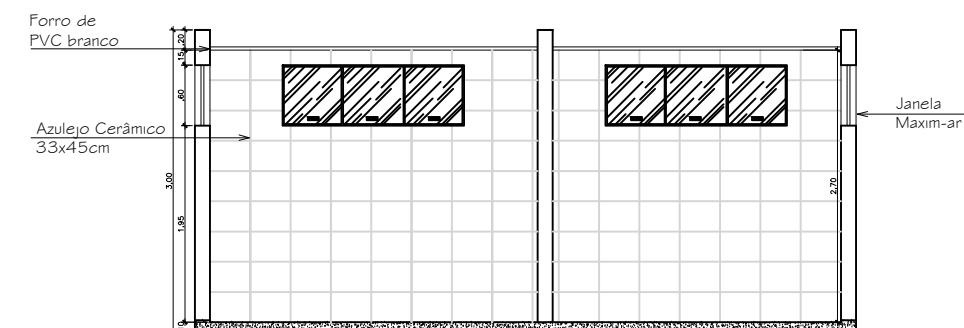
VISTA 2 - BWC
MASC./FEM
Escala: 1/75



VISTA 3 - BWC
MASCULINO
Escala: 1/75



VISTA 3 - BWC
FEMININO
Escala: 1/75



VISTA 4 - BWC
MASC./FEM
Escala: 1/75

01 DETALHAMENTO

Esc: INDICADA



PREFEITURA MUNICIPAL DE
VÁRZEA GRANDE
amar • cuidar • acreditar

PREFEITURA MUNICIPAL DE VÁRZEA GRANDE

Av. Castelo Branco, Espaço Municipal, 2500 - Centro Sul, Várzea Grande/MT CEP 78125-700 - Fone/Fax: 65 3688 8000

PROJETO:
EMEB MARIA DE LOURDES TOLEDO AREAS

OBRA:
REFORMA E AMPLIAÇÃO

LOCALIZAÇÃO:
AVENIDA PRINCIPAL (ESTRADA DA PRAIA GRANDE - MT 050)

ASSUNTO:
DETALHAMENTO

AUTOR DO PROJETO:

KARINA CRISTINA DE ARRUDA
ARQUITETA E URBANISTA CAU/MT 90873-8

UNIDADE:
METRO

ESCALA:
Indicada

QUADRO DE ÁREAS

ÁREA TOTAL TERRENO: 2.375,04m²
ÁREA DA QUADRA: 679,00m²
ÁREA CONSTRUÍDA: 259,07m²
ÁREA AMPLIADA: 199,89m²
ÁREA COBERTURA: 513,55m²

DATA:
OUTUBRO 2020

FOLHA N°

13/17